

Nr. en	DENUMIRE / INDICATOR	Clasif.	Valoarea anulată	Soldul stării perpetue
A	B			
1	ACTIVE			
2	ACTIVE NECURENTE			
3	ACTIVE FINANCIARE NECURENTE			
4	2300001-2300002-2300003-2300004-2300005-2300006-2300007-2300008-2300009-2300010-2300011-2300012-2300013-2300014-2300015-2300016-2300017-2300018-2300019-2300020-2300021-2300022-2300023-2300024-2300025-2300026-2300027-2300028-2300029-2300030-2300031-2300032-2300033-2300034-2300035-2300036-2300037-2300038-2300039-2300040-2300041-2300042-2300043-2300044-2300045-2300046-2300047-2300048-2300049-2300050-2300051-2300052-2300053-2300054-2300055-2300056-2300057-2300058-2300059-2300060-2300061-2300062-2300063-2300064-2300065-2300066-2300067-2300068-2300069-2300070-2300071-2300072-2300073-2300074-2300075-2300076-2300077-2300078-2300079-2300080-2300081-2300082-2300083-2300084-2300085-2300086-2300087-2300088-2300089-2300090-2300091-2300092-2300093-2300094-2300095-2300096-2300097-2300098-2300099-2300100	05	52.529.868	53.976.656
5	Titluri de participare			
6	21101001-21101002-21101003-21101004-21101005-21101006-21101007-21101008-21101009-21101010-21101011-21101012-21101013-21101014-21101015-21101016-21101017-21101018-21101019-21101020-21101021-21101022-21101023-21101024-21101025-21101026-21101027-21101028-21101029-21101030-21101031-21101032-21101033-21101034-21101035-21101036-21101037-21101038-21101039-21101040-21101041-21101042-21101043-21101044-21101045-21101046-21101047-21101048-21101049-21101050-21101051-21101052-21101053-21101054-21101055-21101056-21101057-21101058-21101059-21101060-21101061-21101062-21101063-21101064-21101065-21101066-21101067-21101068-21101069-21101070-21101071-21101072-21101073-21101074-21101075-21101076-21101077-21101078-21101079-21101080-21101081-21101082-21101083-21101084-21101085-21101086-21101087-21101088-21101089-21101090-21101091-21101092-21101093-21101094-21101095-21101096-21101097-21101098-21101099-21101100	06	0	0
7	Active financiare recurente (investiții pe termen lung) peste un an (ci 2600100-2600200-2600300-2600400-2600500-2600600-2600700-2600800-2600900-2601000-2601100-2601200-2601300-2601400-2601500-2601600-2601700-2601800-2601900-2602000-2602100-2602200-2602300-2602400-2602500-2602600-2602700-2602800-2602900-2603000-2603100-2603200-2603300-2603400-2603500-2603600-2603700-2603800-2603900-2604000-2604100-2604200-2604300-2604400-2604500-2604600-2604700-2604800-2604900-2605000-2605100-2605200-2605300-2605400-2605500-2605600-2605700-2605800-2605900-2606000-2606100-2606200-2606300-2606400-2606500-2606600-2606700-2606800-2606900-2607000-2607100-2607200-2607300-2607400-2607500-2607600-2607700-2607800-2607900-2608000-2608100-2608200-2608300-2608400-2608500-2608600-2608700-2608800-2608900-2609000-2609100-2609200-2609300-2609400-2609500-2609600-2609700-2609800-2609900-2610000)	07	10.000	10.000
8	Titluri de participare (ci 2600100-2600200-2600300-2600400-2600500-2600600-2600700-2600800-2600900-2601000-2601100-2601200-2601300-2601400-2601500-2601600-2601700-2601800-2601900-2602000-2602100-2602200-2602300-2602400-2602500-2602600-2602700-2602800-2602900-2603000-2603100-2603200-2603300-2603400-2603500-2603600-2603700-2603800-2603900-2604000-2604100-2604200-2604300-2604400-2604500-2604600-2604700-2604800-2604900-2605000-2605100-2605200-2605300-2605400-2605500-2605600-2605700-2605800-2605900-2606000-2606100-2606200-2606300-2606400-2606500-2606600-2606700-2606800-2606900-2607000-2607100-2607200-2607300-2607400-2607500-2607600-2607700-2607800-2607900-2608000-2608100-2608200-2608300-2608400-2608500-2608600-2608700-2608800-2608900-2609000-2609100-2609200-2609300-2609400-2609500-2609600-2609700-2609800-2609900-2610000)	08	10.000	10.000
9	Credite recurente - sume ce urmează a fi rambursate după o perioadă mai mare de un an (ci 4110201-4110202-4110203-4110204-4110205-4110206-4110207-4110208-4110209-4110210-4110211-4110212-4110213-4110214-4110215-4110216-4110217-4110218-4110219-4110220-4110221-4110222-4110223-4110224-4110225-4110226-4110227-4110228-4110229-4110230-4110231-4110232-4110233-4110234-4110235-4110236-4110237-4110238-4110239-4110240-4110241-4110242-4110243-4110244-4110245-4110246-4110247-4110248-4110249-4110250-4110251-4110252-4110253-4110254-4110255-4110256-4110257-4110258-4110259-4110260-4110261-4110262-4110263-4110264-4110265-4110266-4110267-4110268-4110269-4110270-4110271-4110272-4110273-4110274-4110275-4110276-4110277-4110278-4110279-4110280-4110281-4110282-4110283-4110284-4110285-4110286-4110287-4110288-4110289-4110290-4110291-4110292-4110293-4110294-4110295-4110296-4110297-4110298-4110299-4110300)	09	0	0
10	Credite comerciale recurente - sume ce urmează a fi rambursate după o perioadă mai mare de un an (ci 4110201-4110202-4110203-4110204-4110205-4110206-4110207-4110208-4110209-4110210-4110211-4110212-4110213-4110214-4110215-4110216-4110217-4110218-4110219-4110220-4110221-4110222-4110223-4110224-4110225-4110226-4110227-4110228-4110229-4110230-4110231-4110232-4110233-4110234-4110235-4110236-4110237-4110238-4110239-4110240-4110241-4110242-4110243-4110244-4110245-4110246-4110247-4110248-4110249-4110250-4110251-4110252-4110253-4110254-4110255-4110256-4110257-4110258-4110259-4110260-4110261-4110262-4110263-4110264-4110265-4110266-4110267-4110268-4110269-4110270-4110271-4110272-4110273-4110274-4110275-4110276-4110277-4110278-4110279-4110280-4110281-4110282-4110283-4110284-4110285-4110286-4110287-4110288-4110289-4110290-4110291-4110292-4110293-4110294-4110295-4110296-4110297-4110298-4110299-4110300)	10	0	0
11	TOTAL ACTIVE NECURENTE (rd 03+04+05+06+07+09)	15	53.006.553	55.153.341
12	ACTIVE CURENTE	16	X	X

COMUNA MARGINA

CIF 2806193

JURANIE

Anexa 1

BILANT
la data de 31.12.2020

cod 01

lei

Nr. crt.	DENUMIREA INDICATORILOR	Cod rând	Sold la începutul anului	Sold la sfârșitul perioadei
A	B	C	1	2
1.	ACTIVE	01	X	X
2.	ACTIVE NECURENTE	02	X	X
3.	Active fixe necorporale (ct. 2030000+2050000+2060000+2080100+2080200+ 2330000-2800300-2800500-2800800-2900400-2900500-2900800-2930100*)	03	16.522	16.522
4.	Instalații tehnice, mijloace de transport, animale, plantații, mobilier, aparatură birotică și alte active corporale (ct.2130100+2130200+2130300+2130400+2140000+ 2310000 -2810300-2810301-2810302-2810303-2810304-2810400-2910300-2910301-2910302-2910303-2910304-2910400-2930200*)	04	1.150.163	1.150.163
5.	Terenuri și clădiri (ct. 2110100+2110200+2120101+2120102+2120201+2120301+2120401+2120501+2120601+2120901+2310000-2810100-2810200-2810201-2810202-2810203-2810204-2810205-2810206-2810207-2810208-2910100-2910200-2910201-2910202-2910203-2910204-2910205-2910206-2910207-2910208-2930200)	05	52.629.868	53.976.656
6.	Alte active nefinanciare (ct.2150000)	06	0	0
7.	Active financiare necurente (investiții pe termen lung) peste un an (ct. 2600100+2600200+2600300+2650000+2670201+ 2670202+2670203+2670204+2670205+2670208-2960101-2960102-2960103-2960200), din care:	07	10.000	10.000
8.	Titluri de participare (ct. 2600100+2600200+2600300-2960101-2960102-2960103)	08	10.000	10.000
9.	Creante necurente – sume ce urmează a fi încasate după o perioadă mai mare de un an (ct. 4110201+4110208+4130200+4280202+4610201+ 4610209-4910200-4960200), din care:	09	0	0
10.	Creante comerciale necurente – sume ce urmează a fi încasate după o perioadă mai mare de un an (ct. 4110201+4110208+4130200+4610201-4910200-4960200)	10	0	0
11.	TOTAL ACTIVE NECURENTE (rd.03+04+05+06+07+09)	15	53.806.553	55.153.341
12.	ACTIVE CURENTE	18	X	X

13.	Stocuri (ct. 3010000+3020100+3020200+3020300+3020400+3020500+ 3020600+3020700+3020800+3020900+3030100+3030200+ 3040100+3040200+3050100+3050200+3070000+3090000+ 3310000+3320000+3410000+3450000+3460000+3470000+ 3490000+3510100+3510200+3540100+3540500+3540600+ 3560000+3570000+3580000+3590000+3610000+3710000+ 3810000+/-3480000+/-3780000-3910000-3920100-3920200- 3920300-3930000-3940100-3940500-3940600-3950100-3950200- 3950300-3950400-3950600-3950700-3950800-3960000-3970000- 3970100-3970200-3970300-3980000-4420803)	19	393.383	450.628
14.	Creanțe curente – sume ce urmează a fi încasate într-o perioadă mai mică de un an-	20	X	X
15.	Creanțe din operațiuni comerciale, avansuri și alte decontări (ct. 2320000+2340000+4090101+4090102+4110101+4110108+ 4130100+4180000+4250000+4280102+4610101+4610109+ 4730109**+4810101+4810102+4810103+4810900+4830000+484 0000+4890101+4890301-4910100-4960100+5120800), din care:	21	0	152.345
16.	Decontări privind încheierea execuției bugetului de stat din anul curent (ct. 4890101+4890301)	21.1	0	0
17.	Creanțe comerciale și avansuri (ct. 2320000+2340000+4090101+4090102+4110101+ 4110108+ 4130100+4180000+4610101-4910100-4960100), din care :	22	0	152.345
18.	Avansuri acordate (ct.2320000+2340000+4090101+4090102)	22.1	0	152.345
19.	Creanțe bugetare (ct. 4310100**+4310200**+4310300**+4310400**+4310500**+ 4310600**+4310700**+4370100**+4370200**+4370300**+ 4420400+4420802+4440000**+4460100**+4460200**+ 4480200+4610102+4610104+4630000+4640000+4650100+ 4650200+4660401+4660402+4660500+4660900+4810101**+ 4810102**+ 4810103**+ 4810900**- 4970000), din care:	23	85.712	416.112
20.	Creanțele bugetului general consolidat (ct. 4630000+4640000+4650100+4650200+4660401+ 4660402+ 4660500+4660900-4970000)	24	85.712	416.112
21.	Creanțe din operațiuni cu fonduri externe nerambursabile și fonduri de la buget (ct. 4500100+4500300+4500501+4500502+4500503+ 4500504+4500505+4500700+4510100+4510300+4510500+ 4530100+4540100+4540301+4540302+4540501+4540502+ 4540503+4540504+4550100+4550301+4550302+4550303+ 4560100+4560303+4560309+4570100+4570201+4570202+ 4570203+4570205+4570206+4570209+4570301+4570302+ 4570309+4580100+4580301+4580302+4610103+4730103**+ 4740000+4760000), din care:	25	0	0
22.	Sume de primit de la Comisia Europeană / alti donatori (ct. 4500100+4500300+4500501+4500502+4500503+ 4500504+ 4500505+4500700)	26	0	0

23.	Imprumuturi pe termen scurt acordate (ct. 2670101+2670102+2670103+2670104+2670105+ 2670108+ 2670601+2670602+2670603+2670604+2670605+ 2670609+ 4680101+4680102+4680103+4680104+4680105+ 4680106+ 4680107+4680108+4680109+4690103+4690105+ 4690106+ 4690108+4690109)	27	0	0
24.	Total creanțe curente (rd. 21+23+25+27)	30	85.712	568.457
25.	Investiții pe termen scurt (ct.5050000-5950000)	31	0	0
26.	Conturi la trezorerii și instituții de credit :	32	X	X
27.	Conturi la trezorerie, casa în lei (ct. 5100000+5120101+5120501+5130101+5130301+5130302+ 5140101+5140301+5140302+5150101+5150103+5150301+ 5150500+5150600+5160101+5160301+5160302+5170101+ 5170301+5170302+5200100+5210100+5210300+5230000+ 5250101+5250102+5250301+5250302+5250400+5260000+ 5270000+5280000+5290101+5290201+5290301+5290400+ 5290901+5310101+5410101+5500101+5520000+5550101+ 5550400+5570101+5580101+5580201+5590101+5600101+ 5600300+5600401+5610101+5610300+5620101+5620300+ 5620401+5710100+5710300+5710400+5740101+5740102+ 5740301+ 5740302+5740400+5750100+5750300+5750400- 7700000)	33	1.259.016	1.066.673
28.	Dobândă de încasat, alte valori, avansuri de trezorerie (ct. 5180701+5320100+5320200+5320300+5320400+ 5320500+ 5320600+5320800+5420100)	33.1	0	0
29.	depozite	34	X	X
30.	Conturi la instituții de credit, BNR, casă în valută (ct. 5110101+5110102+5120102+5120402+5120502+ 5130102+5130202+5140102+5140202+5150102+5150202+ 5150302+5160102+5160202+5170102+5170202+5290102+ 5290202+5290302+5290902+5310402+5410102+5410202+ 5500102+5550102+5550202+5570202+5580102+5580202+ 5580302+5580303+5590102+5590202+5600102+5600103+ 5600402+5610102+5610103+5620102+5620103+5620402)	35	64.568	26.037
31.	Dobândă de încasat, avansuri de trezorerie (ct.5180702+5420200)	35.1	0	0
32.	depozite	36	X	X
33.	Total disponibilități și alte valori (rd.33+33.1+35+35.1)	40	1.323.584	1.092.710
34.	Conturi de disponibilități ale Trezoreriei Centrale și ale trezoreriilor teritoriale (ct. 5120600+5120700+5120901+5120902+5121000+ 5121100+ 5240100+5240200+5240300+5550101+5550102+ 5550103 - 7700000)	41	0	0
35.	Dobândă de încasat, alte valori, avansuri de trezorerie (ct. 5320400+5180701+5180702)	41.1	0	0
36.	Cheltuieli în avans (ct. 4710000)	42	0	0
37.	TOTAL ACTIVE CURENTE (rd.19+30+31+40+41+41.1+42)	45	1.802.679	2.111.795
38.	TOTAL ACTIVE (rd.15+45)	46	55.609.232	57.265.136
39.	DATORII	50	X	X
40.	DATORII NECURENTE- sume ce urmează a fi plătite după-o perioadă mai mare de un an	51	X	X

41.	Sume necurente- sume ce urmează a fi plătite după o perioadă mai mare de un an (ct. 2690200+4010200+4030200+4040200+4050200+ 4280201+4620201+4620209+5090000), din care:	52	35.738	31.151
42.	Datorii comerciale (ct.4010200+4030200+4040200+4050200+4620201)	53	0	0
43.	Împrumuturi pe termen lung (ct. 1610200+1620200+1630200+1640200+1650200+ 1660201+1660202+1660203+1660204+1670201+1670202+ 1670203+1670208+1670209-1690200)	54	0	0
44.	Provizioane (ct. 1510201+1510202+1510203+1510204+1510208)	55	0	0
45.	TOTAL DATORII NECURENTE (rd.52+54+55)	58	35.738	31.151
46.	DATORII CURENTE - sume ce urmează a fi plătite într-o perioadă de până la un an	59	X	X
47.	Datorii comerciale, avansuri și alte decontări (ct. 2690100+4010100+4030100+4040100+4050100+ 4080000+4190000+4620101+4620109+4730109+4810101+ 4810102+4810103+4810900+ 4830000+4840000+4890201+ 5090000+5120800), din care:	60	42.519	10.289
48.	Decontări privind încheierea execuției bugetului de stat din anul curent (ct. 4890201)	60.1	0	0
49.	Datorii comerciale și avansuri (ct. 4010100+4030100+4040100+4050100+ 4080000+ 4190000+ 4620101), din care:	61	1.612	890
50.	Avansuri primite (ct.4190000)	61.1	0	0
51.	Datorii către bugete (ct. 4310100+4310200+4310300+4310400+4310500+4310600+ 4310700+4370100+4370200+4370300+4400000+4410000+ 4420300+4420801+4440000+4460100+4460200+4480100+ 4550501+4550502+4550503+4620109+4670100+4670200+ 4670300+ 4670400+4670500+4670900+ 4730109+4810900), din care:	62	79.627	122.557
52.	Datoriile instituțiilor publice către bugete	63	X	X
53.	Contribuții sociale (ct. 4310100+4310200+4310300+4310400+4310500+ 4310600+4310700+4370100+4370200+4370300)	63.1	60.261	59.639
54.	Sume datorate bugetului din Fonduri externe nerambursabile (ct.4550501+4550502+4550503)	64	0	0
55.	Datorii din operațiuni cu Fonduri externe nerambursabile și fonduri de la buget, alte datorii către alte organisme internaționale (ct. 4500200+4500400+4500600+4510200+4510401+4510402+ 4510409+4510601+4510602+ 4510603+4510605+4510606+ 4510609+4520100+4520200+ 4530200+4540200+4540401+ 4540402+4540601+4540602+ 4540603+4550200+4550401+ 4550402+4550403+4550404+ 4550409+4560400+4580401+ 4580402+4580501+4580502+ 4590000+4620103+ 4730103+ 4760000)	65	240.000	240.000

30.	din care: sume datorate Comisiei Europene / alti donatori (ct.4500200+4500400+4500600+4590000+4620103)	66	0	0
57.	Împrumuturi pe termen scurt - sume ce urmează a fi plătite într-o perioadă de până la un an (ct. 5180601+5180603+5180604+5180605+5180606+ 5180608+5180609+5180800+5190101+5190102+5190103+ 5190104+5190105+5190106+5190107+5190108+5190109+ 5190110+ 5190180+5190190)	70	0	0
58.	Împrumuturi pe termen lung – sume ce urmează a fi plătite în cursul exercițiului curent (ct. 1610100+1620100+1630100+1640100+1650100+ 1660101+1660102+1660103+1660104+1670101+1670102+ 1670103+1670108+1670109+1680100+1680200+1680300+ 1680400+1680500+1680701+1680702+1680703+1680708+ 1680709 -1690100)	71	0	0
59.	Salariile angajaților (ct. 4210000+4230000+4260000+4270100+4270300+4280101)	72	95.525	121.727
60.	Alte drepturi cuvenite altor categorii de persoane (pensii, indemnizații de șomaj, burse) (ct. 4220100+4220200+4240000+4260000+4270200+ 4270300+ 4290000+4380000), din care:	73	0	0
61.	Pensii, indemnizații de șomaj, burse	73.1	X	X
62.	Venituri în avans (ct.4720000)	74	0	0
63.	Provizioane (ct.1510101+1510102+1510103+1510104+1510108)	75	0	0
64.	TOTAL DATORII CURENTE (rd.60+62+65+70+71+72+73+74+75)	78	457.671	494.573
65.	TOTAL DATORII (rd.58+78)	79	493.409	525.724
66.	ACTIVE NETE = TOTAL ACTIVE – TOTAL DATORII = CAPITALURI PROPRII (rd.80= rd.46-79 = rd.90)	80	55.115.823	56.739.412
67.	CAPITALURI PROPRII	83	X	X
68.	Rezerve, fonduri (ct.1000000+1010000+1020101+1020102+1020103+ 1030000+1040101+1040102+1040103+1050100+1050200+ 1050300+1050400+1050500+1060000+1320000+1330000)	84	34.735.476	34.735.476
69.	Rezultatul reportat (ct.1170000- sold creditor)	85	18.950.692	20.378.921
70.	Rezultatul reportat (ct.1170000- sold debitor)	86	0	0
71.	Rezultatul patrimonial al exercitiului (ct.1210000- sold creditor)	87	1.429.655	1.625.015
72.	Rezultatul patrimonial al exercitiului (ct.1210000- sold debitor)	88	0	0
73.	TOTAL CAPITALURI PROPRII (rd.84+85-86+87-88)	90	55.115.823	56.739.412

eXpert Bugetar (c) Adi-Com SOFT 2020

*) Conturi de repartizat după natura elementelor respective.

**) Solduri debitoare ale conturilor respective.

PRIMAR

CONSABIL


[Signature]

[Signature]

CONTUL DE EXECUTIE PATRIMONIAL
TOTALIZATOR la data de31.12.2020

Nr. crt	Denumirea indicatorului	Cod rand	An precedent	An curent
I	VENITURI OPERATIONALE	01	0	0
1.	Venituri din impozite, taxe, contributii de asigurari si alte venituri ale bugetelor	02	3.928.951	3.946.973
2.	Venituri din activitati economice	03	133.246	132.051
3.	Finantari, subventii, transferuri, alocatii bugetare cu destinatie speciala	04	1.205.014	816.931
4.	Finantari, subventii, transferuri, alocatii bugetare cu destinatie speciala	05	83.892	193.150
	TOTAL VENITURI OPERATIONALE	06	5.351.103	5.089.105
II.	CHELTUIELI OPERATIONALE	07	0	0
1.	Salariile si contributiile aferente angajatilor	08	1.917.869	2.175.032
2.	Subventii si transferuri	09	570.592	431.932
3.	Stocuri, consumabile, lucrari si servicii executate de terti	10	1.402.987	807.105
4.	Cheltuieli de capital, amortizari si provizioane	11	0	0
5.	Alte cheltuieli operationale	12	0	50.021
	TOTAL CHELTUIELI OPERATIONALE	13	3.891.448	3.464.090
III	REZULTATUL DIN ACTIVITATEA OPERATIONALA III	14	0	0
	- EXCEDENT	15	1.459.655	1.625.015
	- DEFICIT	16	0	0
IV	VENITURI FINANCIARE	17	0	0
V	CHELTUIELI FINANCIARE	18	30.000	0
VI	REZULTATUL DIN ACTIVITATEA FINANCIARA	19	0	0
	- EXCEDENT	20	0	0
	- DEFICIT	21	30.000	0
VII	REZULTATUL DIN ACTIVITATEA CURENTA	22	0	0
	- EXCEDENT	23	1.429.655	1.625.015
	- DEFICIT	24	0	0
VIII	VENITURI EXTRAORDINARE	25	0	0
IX	CHELTUIELI EXTRAORDINARE	26	0	0
X	REZULTATUL DIN ACTIVITATEA EXTRAORDINARA	27	0	0
	- EXCEDENT	28	0	0
	- DEFICIT	29	0	0
XI	REZULTATUL PATRIMONIAL AL EXERCITIULUI (BRUT)	29.1	0	0
	- EXCEDENT	29.2	1.429.655	1.625.015
	- DEFICIT	29.3	0	0
	Cheltuieli cu impozitul pe profit (ct. 6350000)	29.4	0	0
XII	REZULTATUL PATRIMONIAL AL EXERCITIULUI (NET)	30	0	0

NR CRT	Denumirea indicatorului	Cod rand	An precedent	An curent
	- EXCEDENT	31	1.429.655	1.625.015
	- DEFICIT	32	0	0



CONTABIL

[Handwritten signature]

BALANTA SINTETICA DIN 31 DECEMBRIE 2020


Simbol	Denumire	Sold initial		Rulaje luna		Rulaje precedente		Total rulaje		Total sume		Sold final	
		Debitor	Creditor	Debitor	Creditor	Debitor	Creditor	Debitor	Creditor	Debitor	Creditor	Debitor	Creditor
103.00.00	Fondul bunurilor care alcatuiesc domeniul public al unitatilor administrative - teritoriale	0	23.471.479	0	0	0	0	0	0	0	23.471.479	0	23.471.479
104.01.01	Fondul bunurilor care alcatuiesc domeniul privat al unitatilor administrative - teritoriale	0	11.263.997	0	0	0	0	0	0	0	11.263.997	0	11.263.997
117.00.00	Rezultatul reportat	0	18.950.692	411.952	7.386	1.832.785	411.952	411.952	1.840.181	411.952	20.790.873	0	20.378.921
121.00.00	Rezultatul patrimonial	0	1.429.655	5.091.193	725.843	4.560.710	5.091.193	5.091.193	5.286.553	5.091.193	6.716.208	0	1.625.015
208.02.00	Alte active fixe necorporale	16.522	0	0	0	0	0	0	0	16.522	0	16.522	0
211.01.00	Terenuri	11.255.686	0	0	0	0	0	0	0	11.255.686	0	11.255.686	0
212.09.01	Constructii - alte active fixe incadrate in grupa constructii	36.647.831	0	0	1.421.122	0	1.421.122	0	1.421.122	38.068.953	0	38.068.953	0
213.01.00	Echipeamente tehnologice (masini, utilaje si instalatii de lucru)	215.821	0	0	0	0	0	0	0	215.821	0	215.821	0
213.02.00	Aparate si instalatii de masurare, control si reglare	228.574	0	0	0	0	0	0	0	228.574	0	228.574	0
213.03.00	Mijloace de transport	418.882	0	0	0	0	0	0	0	418.882	0	418.882	0
214.00.00	Mobilier, aparatura birou, echipamente de protectie a valorilor umane si materiale si alte active fixe corporale	402.534	0	0	0	0	0	0	0	402.534	0	402.534	0
231.00.00	Active fixe corporale in curs de executie	4.726.351	0	1.346.788	0	328.100	1.083.022	1.346.788	1.421.122	6.073.139	1.421.122	4.652.017	0
232.00.00	Avansuri acordate pentru active fixe corporale	0	0	152.345	0	0	0	152.345	0	152.345	0	152.345	0
260.03.00	Alte participatii	10.000	0	0	0	0	0	0	0	10.000	0	10.000	0
281.03.02	Amortizarea aparatelor si instalatiilor de masurare, control si reglare	0	53.975	0	0	0	0	0	0	0	53.975	0	53.975
281.04.00	Amortizarea mobilierului, aparatului birotic, echipamentelor de protectie a valorilor umane si materiale si a altor active fixe corporale	0	61.673	0	0	0	0	0	0	0	61.673	0	61.673
302.02.00	Combustibili	839	0	19.331	640	20.410	19.331	19.971	20.410	20.810	20.410	400	0

Simbol	Denumire	Sold initial		Rulaje precedente		Rulaje luna		Total rulaje		Total sume		Sold final	
		Debitor	Creditor	Debitor	Creditor	Debitor	Creditor	Debitor	Creditor	Debitor	Creditor	Debitor	Creditor
302.04.00	Piese de schimb	0	0	97	2.213	2.116	0	2.213	2.213	2.213	0	0	0
302.07.00	Hrana	11.707	0	0	0	0	0	0	0	11.707	0	11.707	0
302.08.00	Alte materiale consumabile	33.274	0	90.552	89.517	0	16.787	90.552	106.304	123.826	106.304	17.522	0
303.02.00	Materiale de natura obiectelor de inventar in folosinta	347.563	0	63.892	0	9.544	0	73.436	0	420.999	0	420.999	0
401.01.00	Furnizori sub 1 an	0	0	1.018.697	1.028.581	8.994	0	1.027.691	1.028.581	1.027.691	1.028.581	0	890
404.01.00	Furnizori de active fixe sub 1 an	0	1.612	1.345.788	1.346.788	2.612	0	1.348.400	1.346.788	1.348.400	1.348.400	0	0
421.00.00	Personal - salarii datorate	0	93.964	2.091.303	2.113.943	0	3.554	2.091.303	2.117.497	2.091.303	2.211.461	0	111.158
427.01.00	Retineri din salarii datorate tertilor	0	1.031	11.125	10.563	0	1.004	11.125	11.567	11.125	12.598	0	1.473
427.01.0001	Sindicat	0	853	9.345	9.139	0	4	9.345	9.143	9.345	9.996	0	651
427.01.0003	Rate, popriri	0	178	1.780	1.424	0	1.000	1.780	2.424	1.780	2.602	0	822
428.01.01	Alte datorii in legatura cu personalul sub 1 an	0	530	5.058	4.624	96	96	5.154	4.720	5.154	5.250	0	96
429.00.00	Bursieri si doctoranzi	0	0	0	0	3.994	3.994	3.994	3.994	3.994	3.994	0	0
431.02.00	Contributiile asiguratorilor pentru asigurari sociale	0	40.370	530.032	528.153	0	2.186	530.032	530.339	530.032	570.709	0	41.677
431.04.00	Contributiile asiguratorilor pentru asigurari sociale de sanatate	0	16.156	209.608	208.856	0	884	209.608	209.740	209.608	225.896	0	11.288
431.06.00	Contributia asiguratorie pentru munca	0	3.735	48.798	47.539	0	198	48.798	47.737	48.798	51.472	0	1.674
438.00.00	Alte datorii sociale	0	0	276.673	276.673	49.876	49.876	326.549	326.549	326.549	326.549	0	0
444.00.00	Impozit pe venitul din salarii si din alte drepturi	0	9.412	124.011	123.257	0	664	124.011	123.921	124.011	133.333	0	9.322
458.05.01	Avansuri primite de la Autoritatile de Certificare/ Autoritatile de Management/Agentiile de Plati - FONDURI EXTERNE NERAMBURSABILE POSTADERARE	0	240.000	0	0	0	0	0	0	0	240.000	0	240.000
462.01.09	Creditori sub 1 an - alte datorii curente	0	40.907	0	0	31.509	0	31.509	0	31.509	40.907	0	9.398
462.02.09	Creditori peste 1 an - alte datorii necurente	0	35.738	4.587	0	0	0	4.587	0	4.587	35.738	0	31.151
464.00.00	Creante ale bugetului local	85.712	0	690.131	502.593	142.852	0	832.983	502.593	918.695	502.593	416.112	0
467.02.00	Creditori ai bugetului local	0	9.954	772	43.360	0	1.054	772	44.414	772	54.368	0	54.596

Simbol	Denumire	Sold initial		Rulaje precedente		Rulaje luna		Total rulaje		Total sume		Sold final	
		Debitor	Creditor	Debitor	Creditor	Debitor	Creditor	Debitor	Creditor	Debitor	Creditor	Debitor	Creditor
468.01.07	Sume acordate din excedentul anului precedent pentru acoperirea goluilor temporare de casa si pentru finantarea cheltuielilor sectiunii de dezvoltare	0	0	719.692	59.068	0	660.624	719.692	719.692	719.692	719.692	0	0
468.01.0701	Sume acordate din excedentul anului precedent pentru acoperirea goluilor temporare de casa - sectiunea de functionare	0	0	46.687	0	0	46.687	46.687	46.687	46.687	46.687	0	0
468.01.0702	Sume acordate din excedentul anului precedent pentru acoperirea goluilor temporare de casa - sectiunea de dezvoltare	0	0	673.005	59.068	0	613.937	673.005	673.005	673.005	673.005	0	0
481.09.00	Alte decontari	0	0	631.770	631.770	0	0	631.770	631.770	631.770	631.770	0	1
519.01.07	Sume primite din excedentul anului precedent pentru acoperirea goluilor temporare de casa si pentru finantarea cheltuielilor sectiunii de dezvoltare	0	0	59.067	719.691	660.624	0	719.691	719.691	719.691	719.691	0	0
521.01.00	Disponibil ai bugetului local	0	0	5.370.217	816.652	0	4.553.565	5.370.217	5.370.217	5.370.217	5.370.217	0	0
521.02.00	Rezultatul executiei bugetare din anul curent	0	0	0	0	5.129.436	5.129.436	5.129.436	5.129.436	5.129.436	5.129.436	0	0
521.03.00	Rezultatul executiei bugetare din anii precedenti	1.200.254	0	59.068	673.005	449.233	0	508.301	673.005	1.708.555	673.005	1.035.550	0
531.01.01	Casa in lei	0	0	1.428.900	1.431.239	2.339	0	1.431.239	1.431.239	1.431.239	1.431.239	0	0
550.01.01	Disponibil din fonduri cu destinatie speciala la trezorerie	12.075	0	0	4.587	0	0	0	4.587	12.075	4.587	7.488	0
550.01.02	Disponibil din fonduri cu destinatie speciala la institutii de credit	64.568	0	0	6.022	0	32.509	0	38.531	64.568	38.531	26.037	0
552.00.00	Disponibil pentru sume de mandat si sume in depozit	0	0	0	0	146.889	146.889	146.889	146.889	146.889	146.889	0	0
562.01.01	Disponibil ai activitatilor finantate din venituri proprii	0	0	168.798	24.731	0	144.067	168.798	168.798	168.798	168.798	0	0
562.02.00	Rezultatul executiei bugetare din anul curent	0	0	0	0	122.111	122.111	122.111	122.111	122.111	122.111	0	0

Simbol	Denumire	Sold initial		Rulaje precedente		Rulaje luna		Total rulaje		Total sume		Sold final	
		Debitor	Creditor	Debitor	Creditor	Debitor	Creditor	Debitor	Creditor	Debitor	Creditor	Debitor	Creditor
562.03.00	Rezultatul executiei bugetare din anii precedenti	46.687	0	0	46.687	23.635	0	23.635	46.687	70.322	46.687	23.635	0
581.01.01	Viramente interne -- activitatea operationala	0	0	1.344.536	1.344.536	-44.409	-44.409	1.300.127	1.300.127	1.300.127	1.300.127	0	0
581.01.02	Viramente interne -- activitatea de investitii	0	0	131.112	131.112	0	0	131.112	131.112	131.112	131.112	0	0
602.02.00	Cheltuieli privind combustibilul	0	0	46.279	36.196	0	10.083	46.279	46.279	46.279	46.279	0	0
602.07.00	Cheltuieli privind hrana	0	0	6.292	6.292	0	0	6.292	6.292	6.292	6.292	0	0
602.08.00	Cheltuieli privind altele materiale consumabile	0	0	78.379	58.744	0	19.635	78.379	78.379	78.379	78.379	0	0
610.00.00	Cheltuieli privind energia si apa	0	0	148.762	128.933	0	19.829	148.762	148.762	148.762	148.762	0	0
611.00.00	Cheltuieli cu intretinerea si reparatiile	0	0	9.846	9.846	0	0	9.846	9.846	9.846	9.846	0	0
614.00.00	Cheltuieli cu deplasari, detasari, transferari	0	0	1.128	0	0	1.128	1.128	1.128	1.128	1.128	0	0
623.00.00	Cheltuieli de protocol, reclama si publicitate	0	0	1.000	0	0	1.000	1.000	1.000	1.000	1.000	0	0
626.00.00	Cheltuieli postale si taxe de telecomunicatii	0	0	55.412	39.098	0	16.314	55.412	55.412	55.412	55.412	0	0
628.00.00	Alte cheltuieli cu serviciile executate de terti	0	0	510.029	360.557	0	129.472	510.029	510.029	510.029	510.029	0	0
641.00.00	Cheltuieli cu salariile personalului	0	0	2.105.755	1.792.261	0	313.494	2.105.755	2.105.755	2.105.755	2.105.755	0	0
642.00.00	Cheltuieli salariale in natura	0	0	21.950	21.950	0	0	21.950	21.950	21.950	21.950	0	0
645.07.00	Cheltuieli cu contributia asiguratorie pentru munca	0	0	47.327	40.271	0	7.056	47.327	47.327	47.327	47.327	0	0
677.00.00	Ajutoare sociale	0	0	372.068	317.450	0	54.618	372.068	372.068	372.068	372.068	0	0
679.00.00	Alte cheltuieli	0	0	59.864	55.864	0	4.000	59.864	59.864	59.864	59.864	0	0
731.01.00	Impoziti pe venit	0	0	4.887	4.940	0	53	4.940	4.940	4.940	4.940	0	0
731.02.00	Cote si sume defalcate din impozitul pe venit	0	0	1.536.304	1.811.287	274.983	0	1.811.287	1.811.287	1.811.287	1.811.287	0	0
734.00.00	Impozite si taxe pe proprietate	0	0	318.155	159.399	0	158.756	318.155	318.155	318.155	318.155	0	0
735.02.00	Sume defalcate din TVA	0	0	1.208.990	1.624.980	416.090	0	1.624.980	1.624.980	1.624.980	1.624.980	0	0
735.06.01	Taxe pentru mediu	0	0	188.239	188.239	0	0	188.239	188.239	188.239	188.239	0	0
735.06.02	Alte taxe pe utilizarea bunurilor, autorizarea utilizarii bunurilor sau pe desfasurarea de activitati	0	0	-797	-2.915	0	2.118	-797	-797	-797	-797	0	0
739.00.00	Alte impozite si taxe fiscale	0	0	145	170	25	0	170	170	170	170	0	0
750.01.00	Venituri din proprietate - dividende	0	0	26.908	44.468	17.560	0	44.468	44.468	44.468	44.468	0	0

Simbol	Denumire	Sold initial		Rulaje precedente		Rulaje luna		Total rulaje		Total sume		Sold final	
		Debitor	Creditor	Debitor	Creditor	Debitor	Creditor	Debitor	Creditor	Debitor	Creditor	Debitor	Creditor
750.02.00	Alte venituri din proprietate	0	0	5.047	66.250	61.203	0	66.250	66.250	66.250	0	0	0
751.01.00	Venituri din prestari de servicii si alte activitati	0	0	96.380	132.051	35.691	0	132.051	132.051	132.051	0	0	0
751.03.00	Amenzi, penalitati si confiscari	0	0	22.907	45.960	23.053	0	45.960	45.960	45.960	0	0	0
751.04.00	Diverse venituri	0	0	29.071	36.472	7.401	0	36.472	36.472	36.472	0	0	0
770.00.00	Finantarea de la buget	0	0	755.219	5.007.078	4.251.859	0	5.007.078	5.007.078	5.007.078	0	0	0
770.00.0002	Administratia locala - Finantarea de la buget	0	0	755.219	5.007.078	4.251.859	0	5.007.078	5.007.078	5.007.078	0	0	0
770.00.0002A	Administratia locala - Finantare integrala din buget - Finantarea de la buget	0	0	745.129	4.861.916	4.116.787	0	4.861.916	4.861.916	4.861.916	0	0	0
770.00.0002E	Administratia locala - Activitati finantate integral din venituri proprii - Finantarea de la buget	0	0	10.090	145.162	135.072	0	145.162	145.162	145.162	0	0	0
772.01.00	Subventii de la bugetul de stat	0	0	33.712	40.312	6.600	0	40.312	40.312	40.312	0	0	0
772.02.00	Subventii de la alte bugete	0	0	222.396	244.095	21.699	0	244.095	244.095	244.095	0	0	0
775.00.00	Finantarea din fonduri externe nerambursabile postaderare	0	0	423.111	532.524	109.413	0	532.524	532.524	532.524	0	0	0
TOTAL	Total balanta	55.724.880	55.724.880	31.780.537	31.780.537	13.388.843	13.388.843	45.169.380	45.169.380	100.894.260	57.380.784	57.380.784	57.380.784



CONFIRMAT

SITUATIA FLUXURILOR DE TREZORERIE la data de 31.12.2020

Denumirea indicatorului	Cod rand	TOTAL	5310101	5xx	5500102	5520000
1. Numerar din activitatea operationala	01	0	0	0	0	0
1. Incasari	02	0	0	0	0	0
2. Plati	03	38.531	0	0	0	0
3. Numerar net din activitatea operationala	04	-38.531	0	38.531	38.531	0
4. Numerar din activitatea de investitii	05	0	0	-38.531	-38.531	0
1. Incasari	06	0	0	0	0	0
2. Plati	07	0	0	0	0	0
5. Numerar net din activitatea de investitii	08	0	0	0	0	0
6. Numerar din activitatea de finantare	09	0	0	0	0	0
1. Incasari	10	0	0	0	0	0
2. Plati	11	0	0	0	0	0
7. Numerar net din activitatea de finantare	12	0	0	0	0	0
8. Cresterea (des cresterea) neta de numerar si echivalent	13	-38.531	0	-38.531	-38.531	0
9. Numerar si echivalent de numerar la inceputul anului	14	64.568	0	64.568	64.568	0
10. Diferente de curs favorabile	15	0	0	0	0	0
11. Diferente de curs nefavorabile	16	0	0	0	0	0
12. Numerar si echivalent de numerar la sfirsitul anului	17	26.037	0	26.037	26.037	0



COMARAL

[Handwritten signature]

SITUATIA FLUXURILOR DE TREZORERIE la data de 31.12.2020



Denumirea indicatorului	Cod rand	TOTAL	5310101	Buget de stat	Buget local	Sursa F - Instituti publice finantate integral din venituri proprii	Sursa G - Instituti publice finantate partial din venituri proprii	Sursa E - Activitati finantate din venituri proprii	Sursa C - Credite interne	5xx	5500101	5520000
Numerar din activitatea operationala	01	0	0	0	0	0	0	0	0	0	0	0
Incasari	02	6.397.450	1.431.239	0	4.697.212	0	0	122.110	0	146.889	0	14.689
Plati	03	5.091.661	1.431.239	0	3.363.784	0	0	145.162	0	151.476	4.587	14.689
Numerar net din activitatea operationala	04	1.305.789	0	0	1.333.428	0	0	-23.052	0	-4.587	-4.587	0
Numerar din activitatea de investitii	05	0	0	0	0	0	0	0	0	0	0	0
Incasari	06	0	0	0	0	0	0	0	0	0	0	0
Plati	07	1.498.132	0	0	1.498.132	0	0	0	0	0	0	0
Numerar net din activitatea de investitii	08	-1.498.132	0	0	-1.498.132	0	0	0	0	0	0	0
J. Numerar din activitatea de finantare	09	0	0	0	0	0	0	0	0	0	0	0
Incasari	10	0	0	0	0	0	0	0	0	0	0	0
Plati	11	0	0	0	0	0	0	0	0	0	0	0
Numerar net din activitatea de finantare	12	0	0	0	0	0	0	0	0	0	0	0
f. Cresterea (descresterea) neta de numerar si echivalent de numerar	13	-192.343	0	0	-164.704	0	0	-23.052	0	-4.587	-4.587	0
Numerar si echivalent de numerar la ceputul anului	14	1.259.016	0	0	1.200.254	0	0	46.687	0	12.075	12.075	0
sume recuperate din excedentul anului precedent	14.1	719.691	0	0	673.005	0	0	46.686	0	0	0	0
sume utilizate din excedentul anului precedent	14.2	719.691	0	0	673.005	0	0	46.686	0	0	0	0
sume transferate din disponibilul neutlizat finele anului precedent	14.3	0	0	0	0	0	0	0	0	0	0	0

Denumirea indicatorului	Cod rand	TOTAL	5310101	Buget de stat	Buget local	Sursa F - Instituti publice finantate integral din venituri proprii	Sursa G - Instituti publice finantate partial din venituri proprii	Sursa E - Activitati finantate din venituri proprii	Sursa C - Credite interne	5xx	5500101	552000
Numar si echivalent de numerar la sfirsitul anului	15	1.066.673	0	0	1.035.550	0	0	23.635	0	7.488	7.488	0

CONFABL

VISA TREZORERIE

PRJNAL



ds

DISPONIBIL DIN MIJLOACE CU DESTINATIE SPECIALA

la data de ...31.12.2020

Denumirea indicatorilor	Nr rand	Disponibil la inceputul anului	Incasari	Plati	Disponibil la sfarsitul perioadei
TOTAL (rd 02 la 01)	01	76.643	9.000	43.118	42.525
- Sume primite ca donatii si sponsorizari (ct.550/analitic distinct)	02	12.075	0	4.587	7.488
- Garantii materiale retinute gestionarilor conform Legii nr. 22/1969	03	40.907	9.000	38.531	11.376
- Sume primite din fondurile de contrapartida constituite potrivit legii	04	0	0	0	0
- Paza obstesca comuncala	05	0	0	0	0
- Disponibil din fonduri cu destinatie speciala reprezentand alocatia pentru nou nascuti	06	0	0	0	0
- Disponibil din fonduri cu destinatie speciala reprezentand sprijin producatorilor agricoli	07	0	0	0	0
- Sume primite din credite externe contractate de stat pentru finantarea programului de pietruire a drumurilor comunale	08	0	0	0	0
- Sume din fondul de tezaur	09	0	0	0	0
- Sume primite din rezultatul executiei bugetare din anii precedenti	10	0	0	0	0
Alte disponibilitati cu destinatie speciala	11	23.661	0	0	23.661
Disponibil din sume alocate din venituri din privatizare conform O.G.nr.31/2007	12	0	0	0	0
Ajutor financiar in echivalent a 100euro acordat cadrelor didactice din invatamantul preuniversitar	13	0	0	0	0
Disponibil din cofinantarea de la bugetul de stat	14	0	0	0	0
Disponibil al institutiilor publice finantate integral de la bugetul local, din sume disponibilizate pe baza de titluri executorii	15	0	0	0	0



COMAR

CONTUL DE EXECUTIE 2A: ADMINISTRATIA LOCALA - FINANTARE INTEGRALA DIN BUGET - VENITURI
la data de 31.12.2020

Denumirea indicatorilor	Cod indicator	Prevederi bugetare		Drepturi constatate			Incasari realizate	Stingeri pe alte cai decat incasari	Drepturi constatate de incasari
		anuale aprobate la finele perioadei de raportare	trimestriale cumulate	Total, din care:	din anii precedenti	din anul curent			
TOTAL SECTIUNILE FUNCTIONARE+DEZVOLTARE		4.274.000	4.951.000	5.172.866	194.908	4.977.958	4.697.212	59.542	48.112
TOTAL VENITURI		4.274.000	4.951.000	5.172.866	194.908	4.977.958	4.697.212	59.542	48.112
VENITURI PROPRII		2.445.000	2.407.000	2.730.965	194.908	2.536.047	2.255.301	59.542	48.112
I. VENITURI CURENTE		3.635.000	4.097.000	4.355.935	194.908	4.161.027	3.880.281	59.542	48.112
A. VENITURI FISCALE		3.487.000	3.949.000	4.203.392	194.908	4.008.484	3.767.085	59.542	38.765
A1. IMPOZIT PE VENIT, PROFIT SI CASTIGURI DIN CAPITAL		1.985.000	1.937.000	1.816.226	0	1.816.226	1.816.226	0	0
A12. IMPOZIT PE VENIT, PROFIT, SI CASTIGURI DIN CAPITAL DE LA PERSOANE FIZICE		1.985.000	1.937.000	1.816.226	0	1.816.226	1.816.226	0	0
Impozit pe venit	03.02	4.000	4.000	4.940	0	4.940	4.940	0	0
Impozitul pe veniturile din transferul proprietatilor imobiliare din patrimoniul personal	03.02.18	4.000	4.000	4.940	0	4.940	4.940	0	0
Cote si sume defalcate din impozitul pe venit	04.02	1.981.000	1.933.000	1.811.286	0	1.811.286	1.811.286	0	0
Cote defalcate din impozitul pe venit	04.02.01	260.000	259.000	228.261	0	228.261	228.261	0	0
Sume alocate din cotele defalcate din impozitul pe venit pentru echilibrarea bugetelor locale	04.02.04	1.301.000	1.254.000	1.198.527	0	1.198.527	1.198.527	0	0
Sume repartizate din Fondul la dispozitia Consiliului Județean	04.02.05	420.000	420.000	384.498	0	384.498	384.498	0	0
3. IMPOZITE SI TAXE PE PROPRIETATE		193.000	203.000	558.073	186.783	371.290	201.479	52.885	303.709
impozite si taxe pe proprietate	07.02	193.000	203.000	558.073	186.783	371.290	201.479	52.885	303.709
impozit pe cladiri	07.02.01	57.000	57.000	292.877	164.469	128.408	62.973	42.527	187.377
impozit pe cladiri - PF	07.02.01.01	39.000	39.000	134.573	6.165	128.408	45.881	3.279	65.413
impozit pe cladiri - PJ	07.02.01.02	18.000	18.000	158.304	158.304	0	17.092	39.248	101.964
impozit pe terenuri	07.02.02	129.000	139.000	262.526	22.314	240.212	137.987	10.358	114.181
impozit pe terenuri - PF	07.02.02.01	19.000	19.000	75.135	0	75.135	36.094	2.646	36.395
impozit pe terenuri - PJ	07.02.02.02	10.000	20.000	76.809	0	76.809	20.793	2.043	53.973
impozit pe terenurile extravilane	07.02.02.03	100.000	100.000	110.582	22.314	88.268	81.100	5.669	23.813

Denumirea indicatorilor	Cod indicator	Prevederi bugetare		Drepturi constatate			Incasari realizate	Stingeri pe alte cai decat incasari	Drepturi constatate de incasari
		anuale aprobate la finele perioadei de raportare	trimestriale cumulate	Total din care:	din anii precedenti	din anul curent			
Taxe judiciare de timbru, taxe de timbru pentru activitatea notariala si alte taxe de timbru	07.02.03	7.000	7.000	2.670	0	2.670	519	0	1.151
A4. IMPOZITE SI TAXE PE BUNURI SI SERVICII		1.309.000	1.809.000	1.828.923	8.125	1.820.798	1.749.235	6.657	1.031
Sume defalcate din TVA	11.02	1.190.000	1.690.000	1.624.980	0	1.624.980	1.624.980	0	0
Sume defalcate din taxa pe valoarea adaugata pentru finantarea cheltuielilor descentralizate la nivelul comunelor, oraselor, municipiilor, sectoarelor si Municipiului Bucuresti	11.02.02	669.000	737.000	721.980	0	721.980	721.980	0	0
Sume defalcate din TVA pt drumuri	11.02.05	200.000	200.000	150.000	0	150.000	150.000	0	0
Sume defalcate din TVA pt echilibrarea bugetelor locale	11.02.06	321.000	753.000	753.000	0	753.000	753.000	0	0
Taxe pe utilizarea bunurilor, autorizarea utilizarii bunurilor sau pe desfasurarea de activitati	16.02	119.000	119.000	203.943	8.125	195.818	124.255	6.657	1.031
Taxa asupra mijloacelor de transport	16.02.02	118.000	118.000	203.105	8.125	194.980	123.839	6.657	1.009
Taxa asupra mijloacelor de transport - PF	16.02.02.01	113.000	113.000	179.806	0	179.806	117.001	6.263	1.542
Taxa asupra mijloacelor de transport - PJ	16.02.02.02	5.000	5.000	23.299	8.125	15.174	6.838	394	1.067
Alte taxe pe utilizarea bunurilor, autorizarea utilizarii bunurilor sau pe desfasurarea de activitati	16.02.50	1.000	1.000	838	0	838	416	0	4.22
A6. ALTE IMPOZITE SI TAXE FISCALE		0	0	170	0	170	145	0	25
Alte impozite si taxe fiscale	18.02	0	0	170	0	170	145	0	25
Alte impozite si taxe	18.02.50	0	0	170	0	170	145	0	25
C. VENITURI NEFISCALE		148.000	148.000	152.543	0	152.543	113.196	0	3.347
C1. VENITURI DIN PROPRIETATE		53.000	53.000	59.801	0	59.801	54.166	0	5.635
Venituri din proprietate	30.02	53.000	53.000	59.801	0	59.801	54.166	0	5.635
Venituri din concesiuni si inchirieri	30.02.05	53.000	53.000	59.801	0	59.801	54.166	0	5.635
Alte venituri din concesiuni si inchirieri de catre institutiile publice	30.02.05.30	53.000	53.000	59.801	0	59.801	54.166	0	5.635
52. VANZARI DE BUNURI SI SERVICII		95.000	95.000	92.742	0	92.742	59.030	0	3.712
Venituri din prestari de servicii si alte activitati	33.02	15.000	15.000	9.940	0	9.940	6.200	0	3.740
Venituri din prestari de servicii	33.02.08	15.000	15.000	9.940	0	9.940	6.200	0	3.740
Amenzii, penalitati si confiscari	35.02	30.000	30.000	46.210	0	46.210	27.903	0	18.307
Venituri din amenzi si alte sanctiuni aplicate conform dispozitiilor legale	35.02.01	30.000	30.000	46.210	0	46.210	27.903	0	18.307

Denumirea indicatorilor	Cod indicator	Prevederi bugetare		Drepturi constatate			Incasari realizate	Stingeri pe alte cai decat incasari	Drepturi constatate de incasari
		anuale aprobate la finele perioadei de raportare	trimestriale cumulate	Total, din care:	din anii precedenti	din anul curent			
Venituri din amenzi si alte sanctiuni aplicate de catre alte institutii de specialitate	35.02.01.02	30.000	30.000	46.210	0	46.210	27.903	0	18.307
Diverse venituri	36.02	50.000	50.000	36.592	0	36.592	24.927	0	11.665
Alte venituri	36.02.50	50.000	50.000	36.592	0	36.592	24.927	0	11.665
Varsaminte din sectiunea de functionare pentru finantarea sectiunii de dezvoltare a bugetului local (cu semnul minus)	37.02.03	-273.000	-333.000	-50.130	0	-50.130	-50.130	0	0
Varsaminte din sectiunea de functionare	37.02.04	273.000	333.000	50.130	0	50.130	50.130	0	0
IV. SUBVENTII		52.000	158.000	284.407	0	284.407	284.407	0	0
SUBVENTII DE LA ALTE NIVELE ALE ADMINISTRATIEI PUBLICE		52.000	158.000	284.407	0	284.407	284.407	0	0
Subventii de la bugetul de stat	42.02	52.000	52.000	40.312	0	40.312	40.312	0	0
B. Curente		52.000	52.000	40.312	0	40.312	40.312	0	0
Ajutor pentru incalzirea locuintei cu lemne, carbuni si combustibili petrolieri	42.02.34	5.000	5.000	1.012	0	1.012	1.012	0	0
Subventii de la bugetul de stat pentru finantarea sanatatii	42.02.41	47.000	47.000	39.300	0	39.300	39.300	0	0
Subventii de la alte administratii	43.02	0	106.000	244.095	0	244.095	244.095	0	0
Sume alocate din bugetul AFIR, pentru sustinerea proiectelor din PNDR 2014 - 2020	43.02.31	0	106.000	244.095	0	244.095	244.095	0	0
Sume primite de la UE/alti donatori in contul platilor efectuate si prefinantari aferente cadrului financiar 2014-2020	48.02	587.000	696.000	532.524	0	532.524	532.524	0	0
Fondul European Agricol de Dezvoltare (FEADR)	48.02.04	587.000	696.000	532.524	0	532.524	532.524	0	0
Sume primite in contul platilor efectuate in anul curent	48.02.04.01	587.000	696.000	532.524	0	532.524	532.524	0	0
SECTIUNEA DE FUNCTIONARE		3.414.000	3.816.000	4.346.117	194.908	4.151.209	3.870.463	59.542	416.112
TOTAL VENITURI		3.414.000	3.816.000	4.346.117	194.908	4.151.209	3.870.463	59.542	416.112
VENITURI PROPRII		2.445.000	2.407.000	2.730.955	194.908	2.536.047	2.255.301	59.542	416.112
I. VENITURI CURENTE		3.362.000	3.764.000	4.305.805	194.908	4.110.897	3.830.151	59.542	416.112
A. VENITURI FISCALE		3.487.000	3.949.000	4.203.392	194.908	4.008.484	3.767.085	59.542	376.765
A1. IMPOZIT PE VENIT, PROFIT SI CASTIGURI DIN CAPITAL		1.985.000	1.937.000	1.816.226	0	1.816.226	1.816.226	0	0
A12. IMPOZIT PE VENIT, PROFIT, SI CASTIGURI DIN CAPITAL DE LA PERSOANE FIZICE		1.985.000	1.937.000	1.816.226	0	1.816.226	1.816.226	0	0
impozit pe venit	03.02	4.000	4.000	4.940	0	4.940	4.940	0	0

Denumirea indicatorilor	Cod indicator	Prevederi bugetare		Total, din care:	Drepturi constatate		Incasari realizate	Stingeri pe alte cai decat incasari	Drepturi constatate de incasari
		anuale aprobate la finele perioadei de raportare	trimestriale cumulate		din anii precedenti	din anul curent			
Impozitul pe veniturile din transferul proprietatilor imobiliare din patrimoniul personal	03.02.18	4.000	4.000	4.940	0	4.940	0	0	0
Cote si sume defalcate din impozitul pe venit	04.02	1.981.000	1.933.000	1.811.286	0	1.811.286	0	0	0
Cote defalcate din impozitul pe venit	04.02.01	260.000	259.000	228.261	0	228.261	0	0	0
Sume alocate din cotele defalcate din impozitul pe venit pentru echilibrarea bugetelor locale	04.02.04	1.301.000	1.254.000	1.198.527	0	1.198.527	0	0	0
Sume repartizate din Fondul la dispozitia Consiliului Judeean	04.02.05	420.000	420.000	384.498	0	384.498	0	0	0
A3. IMPOZITE SI TAXE PE PROPRIETATE		193.000	203.000	558.073	186.783	371.290	201.479	52.885	307.09
Impozite si taxe pe proprietate	07.02	193.000	203.000	558.073	186.783	371.290	201.479	52.885	307.09
Impozit pe cladiri	07.02.01	57.000	57.000	292.877	164.469	128.408	62.973	42.527	107.377
Impozit pe cladiri - PF	07.02.01.01	39.000	39.000	134.573	6.165	128.408	45.881	3.279	04.413
Impozit pe cladiri - PJ	07.02.01.02	18.000	18.000	158.304	158.304	0	17.092	39.248	101.964
Impozit pe terenuri	07.02.02	129.000	139.000	262.526	22.314	240.212	137.987	10.358	141.181
Impozit pe terenuri - PF	07.02.02.01	19.000	19.000	75.135	0	75.135	36.094	2.646	03.995
Impozit pe terenuri - PJ	07.02.02.02	10.000	20.000	76.809	0	76.809	20.793	2.043	03.973
Impozit pe terenurile extravilane	07.02.02.03	100.000	100.000	110.582	22.314	88.268	81.100	5.669	03.813
Taxe judiciare de timbru, taxe de timbru pentru activitatea notariala si alte taxe de timbru	07.02.03	7.000	7.000	2.670	0	2.670	519	0	2.151
A4. IMPOZITE SI TAXE PE BUNURI SI SERVICII		1.309.000	1.809.000	1.828.923	8.125	1.820.798	1.749.235	6.657	03.031
Sume defalcate din TVA	11.02	1.190.000	1.690.000	1.624.980	0	1.624.980	1.624.980	0	0
Sume defalcate din taxa pe valoarea adaugata pentru finantarea cheltuielilor descentralizate la nivelul comunei, oraselor, municipiilor, sectoarelor si Municipiului Bucuresti	11.02.02	669.000	737.000	721.980	0	721.980	721.980	0	0
Sume defalcate din TVA pt drumuri	11.02.05	200.000	200.000	150.000	0	150.000	150.000	0	0
Sume defalcate din TVA pt echilibrarea bugetelor locale	11.02.06	321.000	753.000	753.000	0	753.000	753.000	0	0
Taxe pe utilizarea bunurilor, autorizarea utilizarii bunurilor sau pe jef asigurarea de activitati	16.02	119.000	119.000	203.943	8.125	195.818	124.255	6.657	03.031
Taxa asupra mijloacelor de transport	16.02.02	118.000	118.000	203.105	8.125	194.980	123.839	6.657	03.031
Taxa asupra mijloacelor de transport - PF	16.02.02.01	113.000	113.000	179.806	0	179.806	117.001	6.263	03.031
Taxa asupra mijloacelor de transport - PJ	16.02.02.02	5.000	5.000	23.299	8.125	15.174	6.638	394	03.031

CONTUL DE EXECUTIE 2A: ADMINISTRATIA LOCALA - FINANTARE INTEGRALA DIN BUGET - CHELTUIELI

la data de 31.12.2020

Denumirea indicatorilor	Cod indicator	Credite de angajament			Credite bugetare		Angajamente bugetare	Angajamente legale	Plati efectuate	Angajamente legale de platit	Cheltuieli efectuate
		Initial	Definitive		initiale	definitive					
TOTAL SECTIUNILE FUNCTIONARE + DEZVOLTARE		0	0	0	5.475.000	6.152.000	4.984.468	4.984.468	4.861.915	122.553	3.316.111
TOTAL CHELTUIELI		0	0	0	5.475.000	6.152.000	4.984.468	4.984.468	4.861.915	122.553	3.316.111
artea I-a SERVICII PUBLICE GENERALE	50.02	0	0	0	1.734.000	1.779.000	1.659.549	1.659.549	1.623.257	36.292	1.397.109
autoritati publice si actiuni externe	51.02	0	0	0	1.523.000	1.568.000	1.492.909	1.492.909	1.459.584	33.325	1.230.114
autoritati executive si legislative	51.02.01	0	0	0	1.523.000	1.568.000	1.492.909	1.492.909	1.459.584	33.325	1.230.114
autoritati executive	51.02.01.03	0	0	0	1.523.000	1.568.000	1.492.909	1.492.909	1.459.584	33.325	1.230.114
alte servicii publice generale	54.02	0	0	0	211.000	211.000	166.640	166.640	163.673	2.967	166.965
alte servicii publice generale	54.02.50	0	0	0	211.000	211.000	166.640	166.640	163.673	2.967	166.965
artea II-a APARARE, ORDINE PUBLICA SI SIGURANTA NATIONALA	59.02	0	0	0	4.000	4.000	2.258	2.258	2.258	0	2.258
ordine publica si siguranta nationala	61.02	0	0	0	4.000	4.000	2.258	2.258	2.258	0	2.258
protectie civila si protectie contra incendiilor (protectie civila militara)	61.02.05	0	0	0	4.000	4.000	2.258	2.258	2.258	0	2.258
artea III-a CHELTUIELI SOCIAL-CULTURALE	64.02	0	0	0	2.383.000	2.784.000	2.540.679	2.540.679	2.461.647	79.032	1.401.687
vatamant	65.02	0	0	0	333.000	411.000	330.548	330.548	328.525	2.023	192.325
vatamant secundar	65.02.04	0	0	0	328.000	407.000	329.748	329.748	327.725	2.023	191.725
vatamant secundar inferior	65.02.04.01	0	0	0	328.000	407.000	329.748	329.748	327.725	2.023	191.725
le cheltuieli in domeniul invatamantului	65.02.50	0	0	0	5.000	4.000	800	800	800	0	800
sanatate	66.02	0	0	0	47.000	47.000	47.000	47.000	43.408	3.592	43.763
servicii de sanatate publica	66.02.08	0	0	0	47.000	47.000	47.000	47.000	43.408	3.592	43.763
cultura, recreere si religie	67.02	0	0	0	954.000	1.187.000	1.153.559	1.153.559	1.143.141	10.418	194.324
servicii culturale	67.02.03	0	0	0	797.000	1.035.000	1.003.894	1.003.894	1.003.894	0	59.917
amuzament culturale	67.02.03.07	0	0	0	797.000	1.035.000	1.003.894	1.003.894	1.003.894	0	59.917
servicii in domeniile culturii, recreerii si religiei	67.02.50	0	0	0	157.000	152.000	149.665	149.665	139.247	10.418	134.407
sigurari si asistenta sociala	68.02	0	0	0	1.049.000	1.139.000	1.009.572	1.009.572	946.573	62.999	970.955
asistenta sociala in caz de boli si invaliditati	68.02.05	0	0	0	939.000	1.075.000	963.908	963.908	907.610	56.298	936.211

Denumirea indicatorilor	Cod indicator	Credite de angajament			Credite bugetare		Angajamente bugetare	Angajamente legale	Plati efectuate	Angajamente legale de platit	Cheltuieli efectuate
		Initiale	Definitive	initiale	definitive						
asistenta sociala in caz de invaliditate	68.02.05.02	0	0	939.000	1.075.000	963.908	963.908	907.610	56.298	936.11	
ajutoare pentru locuinte	68.02.10	0	0	5.000	5.000	1.012	1.012	1.012	0	1.012	
revizuirea excluderii sociale	68.02.15	0	0	101.000	55.000	44.652	44.652	37.951	6.701	33.122	
ajutor social	68.02.15.01	0	0	7.000	7.000	6.090	6.090	6.090	0	6.090	
antene de ajutor social	68.02.15.02	0	0	94.000	48.000	38.562	38.562	31.861	6.701	27.162	
cheltuieli in domeniul asigurarilor si asistentei sociale	68.02.50	0	0	4.000	4.000	0	0	0	0	0	
cheltuieli in domeniul asistentei sociale	68.02.50.50	0	0	4.000	4.000	0	0	0	0	0	
actiuni de dezvoltare publica, servicii si amenajari hidrotehnice	70.02	0	0	441.000	513.000	269.508	269.508	266.064	3.444	256.064	
amenajari hidrotehnice	70.02.05	0	0	110.000	110.000	110.000	110.000	106.556	3.444	97.111	
amenajari cu apa	70.02.05.01	0	0	110.000	110.000	110.000	110.000	106.556	3.444	97.111	
amenajari publice si electrificari rurale	70.02.06	0	0	100.000	100.000	89.864	89.864	89.864	0	89.864	
amenajari servicii in domeniul locuintei, serviciilor si dezvoltarii comunale	70.02.50	0	0	231.000	303.000	69.644	69.644	69.644	0	69.644	
actiuni de dezvoltare publica	79.02	0	0	913.000	1.072.000	512.474	512.474	508.689	3.785	258.904	
amenajari	84.02	0	0	913.000	1.072.000	512.474	512.474	508.689	3.785	258.904	
amenajari rutiere	84.02.03	0	0	790.000	954.000	397.542	397.542	397.542	0	147.908	
amenajari poduri	84.02.03.01	0	0	790.000	954.000	397.542	397.542	397.542	0	147.908	
cheltuieli in domeniul transporturilor	84.02.50	0	0	123.000	118.000	114.932	114.932	111.147	3.785	111.096	
actiuni de dezvoltare publica, servicii si amenajari hidrotehnice	96.02	0	0	1.201.000	1.201.000	0	0	164.703	0	0	
actiuni de dezvoltare publica, servicii si amenajari hidrotehnice	99.02	0	0	1.201.000	1.201.000	0	0	164.703	0	0	
actiuni de dezvoltare publica, servicii si amenajari hidrotehnice	ECTIUNEA DE FUNCTIONARE	0	0	3.414.000	3.816.000	3.486.336	3.486.336	3.363.783	122.553	3.316.701	
actiuni de dezvoltare publica, servicii si amenajari hidrotehnice	OTAL CHELTUIELI	0	0	3.414.000	3.816.000	3.486.336	3.486.336	3.363.783	122.553	3.316.701	
actiuni de dezvoltare publica, servicii si amenajari hidrotehnice	actiuni de dezvoltare publica, servicii si amenajari hidrotehnice	0	0	1.476.000	1.521.000	1.446.463	1.446.463	1.410.171	36.292	1.397.429	
actiuni de dezvoltare publica, servicii si amenajari hidrotehnice	actiuni de dezvoltare publica, servicii si amenajari hidrotehnice	0	0	1.265.000	1.310.000	1.279.823	1.279.823	1.246.498	33.325	1.230.474	
actiuni de dezvoltare publica, servicii si amenajari hidrotehnice	actiuni de dezvoltare publica, servicii si amenajari hidrotehnice	0	0	1.265.000	1.310.000	1.279.823	1.279.823	1.246.498	33.325	1.230.474	
actiuni de dezvoltare publica, servicii si amenajari hidrotehnice	actiuni de dezvoltare publica, servicii si amenajari hidrotehnice	0	0	1.265.000	1.310.000	1.279.823	1.279.823	1.246.498	33.325	1.230.474	
actiuni de dezvoltare publica, servicii si amenajari hidrotehnice	actiuni de dezvoltare publica, servicii si amenajari hidrotehnice	0	0	211.000	211.000	166.640	166.640	163.673	2.967	166.955	
actiuni de dezvoltare publica, servicii si amenajari hidrotehnice	actiuni de dezvoltare publica, servicii si amenajari hidrotehnice	0	0	211.000	211.000	166.640	166.640	163.673	2.967	166.955	

Denumirea indicatorilor	Cod indicator	Credite de angajament		Credite bugetare		Angajamente bugetare	Angajamente legale	Plati efectuate	Angajamente legale de platit	Cheltuieli efectuate
		Initial	Definitive	initiale	definitive					
Partea a II-a APARARE, ORDINE PUBLICA SI SIGURANTA NATIONALA	59.02	0	0	4.000	4.000	2.258	2.258	2.258	0	2.258
Ordine publica si siguranta nationala	61.02	0	0	4.000	4.000	2.258	2.258	2.258	0	2.258
Protectie civila si protectie contra incendiilor (protectie civila nonmilitara)	61.02.05	0	0	4.000	4.000	2.258	2.258	2.258	0	2.258
Partea a III-a CHELTUIELI SOCIAL-CULTURALE	64.02	0	0	1.476.000	1.662.000	1.505.667	1.505.667	1.426.635	79.032	1.401.677
Invatamant	65.02	0	0	183.000	261.000	239.513	239.513	237.490	2.023	192.255
Invatamant secundar	65.02.04	0	0	178.000	257.000	238.713	238.713	236.690	2.023	191.225
Invatamant secundar inferior	65.02.04.01	0	0	178.000	257.000	238.713	238.713	236.690	2.023	191.225
Alte cheltuieli in domeniul invatamantului	65.02.50	0	0	5.000	4.000	800	800	800	0	100
Sanatate	66.02	0	0	47.000	47.000	47.000	47.000	43.408	3.592	43.633
Servicii de sanatate publica	66.02.08	0	0	47.000	47.000	47.000	47.000	43.408	3.592	43.633
Cultura, recreere si religie	67.02	0	0	197.000	215.000	209.582	209.582	199.164	10.418	194.324
Servicii culturale	67.02.03	0	0	40.000	63.000	59.917	59.917	59.917	0	59.917
Amplasamente culturale	67.02.03.07	0	0	40.000	63.000	59.917	59.917	59.917	0	59.917
Alte servicii in domeniul culturii, recreerii si religiei	67.02.50	0	0	157.000	152.000	149.665	149.665	139.247	10.418	134.407
Sigurari si asistenta sociala	68.02	0	0	1.049.000	1.139.000	1.009.572	1.009.572	946.573	62.999	970.955
Asistenta sociala in caz de boli si invaliditati	68.02.05	0	0	939.000	1.075.000	963.908	963.908	907.610	56.298	936.211
Asistenta sociala in caz de invaliditate	68.02.05.02	0	0	939.000	1.075.000	963.908	963.908	907.610	56.298	936.211
Jutoare pentru locuinte	68.02.10	0	0	5.000	5.000	1.012	1.012	1.012	0	1.012
Revizuirea excluderii sociale	68.02.15	0	0	101.000	55.000	44.652	44.652	37.951	6.701	33.732
Jutor social	68.02.15.01	0	0	7.000	7.000	6.090	6.090	6.090	0	6.090
Mantine de ajutor social	68.02.15.02	0	0	94.000	48.000	38.562	38.562	31.861	6.701	27.642
Alte cheltuieli in domeniul asigurarilor si asistentei sociale	68.02.50	0	0	4.000	4.000	0	0	0	0	0
Alte cheltuieli in domeniul asistentei sociale	68.02.50.50	0	0	4.000	4.000	0	0	0	0	0
Partea a IV-a SERVICII SI DEZVOLTARE PUBLICA, OCUISTE, MEDIU SI APE	69.02	0	0	280.000	352.000	269.508	269.508	266.064	3.444	266.064
Locuinte, servicii si dezvoltare publica	70.02	0	0	280.000	352.000	269.508	269.508	266.064	3.444	266.064
Limnare cu apa si amenajari hidrotehnice	70.02.05	0	0	110.000	110.000	110.000	110.000	106.556	3.444	97.891
Limnare cu apa	70.02.05.01	0	0	110.000	110.000	110.000	110.000	106.556	3.444	97.891
Limnare public si electrificari rurale	70.02.06	0	0	100.000	100.000	89.864	89.864	89.864	0	89.864

Denumirea indicatorilor	Cod indicator	Credite de angajament			Credite bugetare		Angajamente bugetare	Angajamente legale	Plati efectuate	Angajamente legale de platit	Cheltuieli efectiv
		Initial	Definitiv	initiale	definitive						
Alte servicii in domeniul locuintei, serviciilor si dezvoltarii comunale	70.02.50	0	0	70.000	142.000	69.644	69.644	69.644	0	69.644	
Partea a V-a ACTIUNI ECONOMICE	79.02	0	0	178.000	277.000	262.440	262.440	262.440	3.785	258.655	
Transporturi	84.02	0	0	178.000	277.000	262.440	262.440	262.440	3.785	258.655	
Transport rutier	84.02.03	0	0	55.000	159.000	147.508	147.508	147.508	0	14.503	
Drumuri si poduri	84.02.03.01	0	0	55.000	159.000	147.508	147.508	147.508	0	14.503	
Alte cheltuieli in domeniul transporturilor	84.02.50	0	0	123.000	118.000	114.932	114.932	111.147	3.785	11.096	
Partea a VI-a REZERVE, EXCEDENT/DEFICIT	96.02	0	0	0	0	0	0	506.680	0	0	
Excedent	98.02	0	0	0	0	0	0	506.680	0	0	
SEC TIUNEA DE DEZVOLTARE		0	0	2.061.000	2.336.000	1.498.132	1.498.132	1.498.132	0	0	
TOTAL CHELTUIELI		0	0	2.061.000	2.336.000	1.498.132	1.498.132	1.498.132	0	0	
Partea I-a SERVICII PUBLICE GENERALE	50.02	0	0	258.000	258.000	213.086	213.086	213.086	0	0	
Autoritati publice si actiuni externe	51.02	0	0	258.000	258.000	213.086	213.086	213.086	0	0	
Autoritati executive si legislative	51.02.01	0	0	258.000	258.000	213.086	213.086	213.086	0	0	
Autoritati executive	51.02.01.03	0	0	258.000	258.000	213.086	213.086	213.086	0	0	
Partea a II-a CHELTUIELI SOCIAL-CULTURALE	64.02	0	0	907.000	1.122.000	1.035.012	1.035.012	1.035.012	0	0	
Invatamant	65.02	0	0	150.000	150.000	91.035	91.035	91.035	0	0	
Invatamant secundar	65.02.04	0	0	150.000	150.000	91.035	91.035	91.035	0	0	
Invatamant secundar inferior	65.02.04.01	0	0	150.000	150.000	91.035	91.035	91.035	0	0	
Cultura, recreere si religie	67.02	0	0	757.000	972.000	943.977	943.977	943.977	0	0	
Servicii culturale	67.02.03	0	0	757.000	972.000	943.977	943.977	943.977	0	0	
Arta si activitati culturale	67.02.03.07	0	0	757.000	972.000	943.977	943.977	943.977	0	0	
Partea a IV-a SERVICII SI DEZVOLTARE PUBLICA, LOCALITATE, MEDIU SI APE	69.02	0	0	161.000	161.000	0	0	0	0	0	
Locuinte, servicii si dezvoltare publica	70.02	0	0	161.000	161.000	0	0	0	0	0	
Servicii in domeniul locuintei, serviciilor si dezvoltarii comunale	70.02.50	0	0	161.000	161.000	0	0	0	0	0	
Partea a V-a ACTIUNI ECONOMICE	79.02	0	0	735.000	795.000	250.034	250.034	250.034	0	0	
Transporturi	84.02	0	0	735.000	795.000	250.034	250.034	250.034	0	0	
Transport rutier	84.02.03	0	0	735.000	795.000	250.034	250.034	250.034	0	0	
Drumuri si poduri	84.02.03.01	0	0	735.000	795.000	250.034	250.034	250.034	0	0	

Denumirea indicatorilor	Cod indicator	Credite de angajament		Credite bugetare		Angajamente bugetare	Angajamente legale	Plati efectuate	Angajamente legale de platit	Cheltuieli efectuate
		Initial	Definitive	initiale	definitive					
Partea a VII-a REZERVE, EXCEDENT/DEFICIT	96.02	0	0	1.201.000	1.201.000	0	0	671.383	0	0
Deficit	99.02	0	0	1.201.000	1.201.000	0	0	671.383	0	0



COMPTABIL

dey